

1. いまままでの調査用紙をタブレットへ


2. 項目毎に合わせた簡単入力方式

3. チェック機能で入力ミスを排除

4. 必要な情報はすべてタブレットに

5. オフラインでも入力が可能

6. 特殊建物等、建築設備、昇降機等の
定期調査・検査に適応

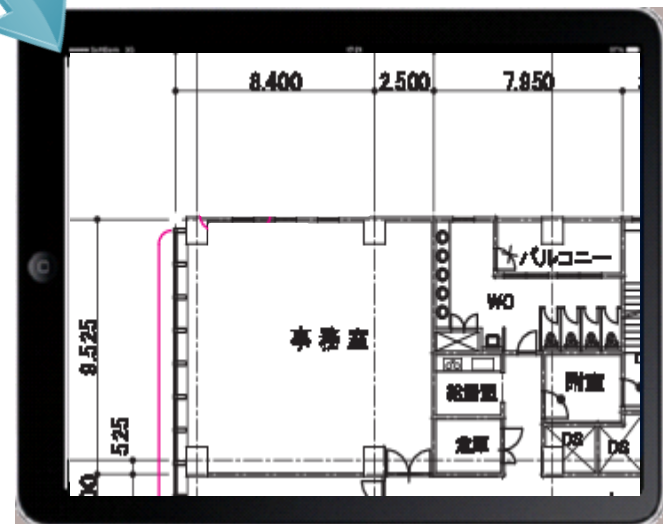
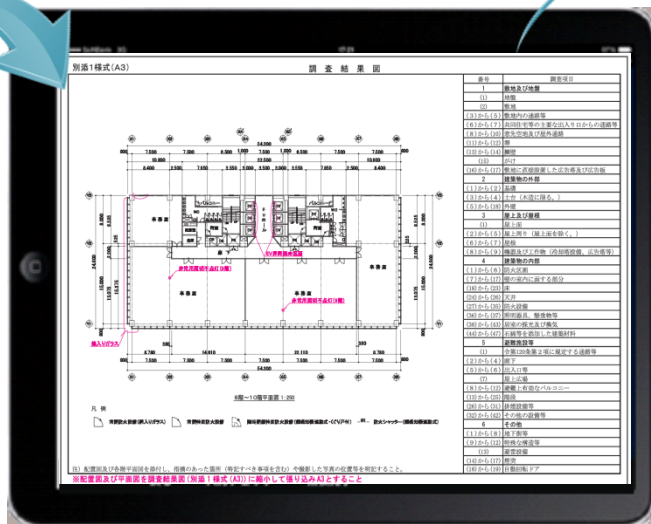
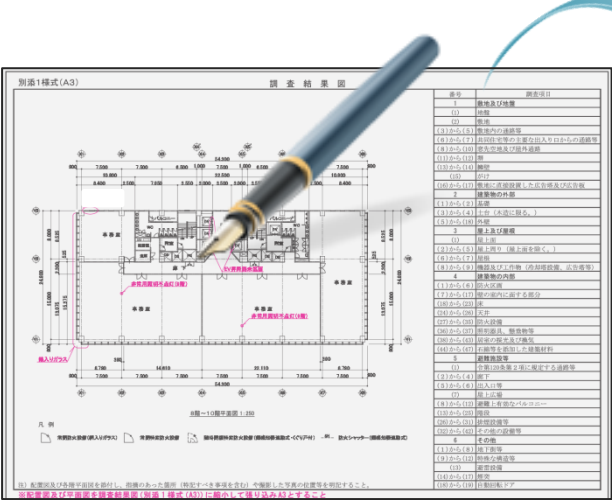


定期調査・検査報告

<いまままでの調査・検査用紙をタブレットへ>

今までの用紙運用イメージのまま、とまどいなくタブレットでの入力が可能です。

拡大縮小が自在に可能



<特殊建物等の定期調査(1年または3年毎)> カメラ入力や音声テキスト入力で、素早く効果的な入力が可能です。

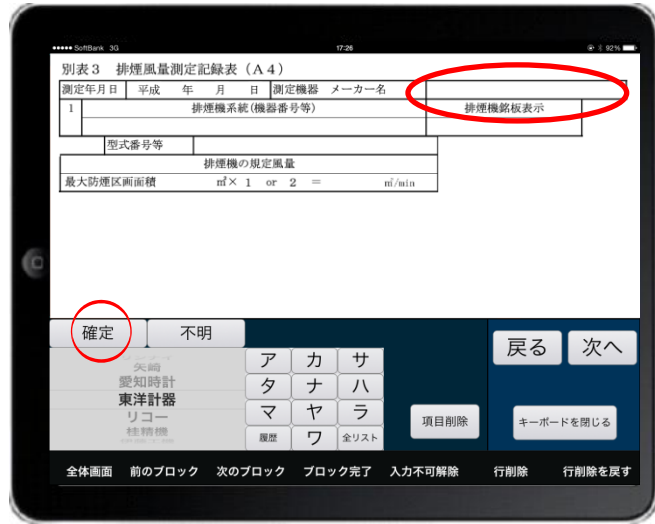


カメラおよび音声テキスト入力

図面位置記入

指摘事項入力

<建築設備の定期検査(1年毎)> 建築設備の関連写真と指摘事項および、現場調査の測定表に入力できます。

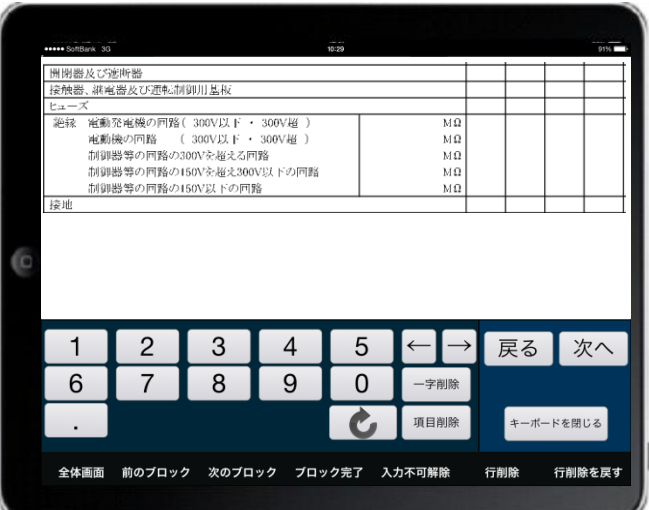
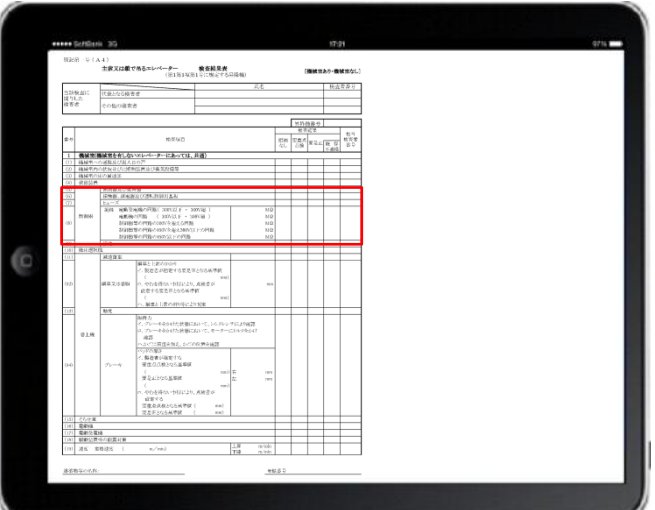


カメラおよび音声テキスト入力

指摘事項入力

メーカー名入力

<昇降機等の定期検査(半年または1年毎)> 昇降機等の検査結果表と関連写真を入力できます。



検査結果表

制御器入力

ブレーキパッド写真および音声テキスト入力